
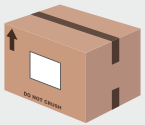
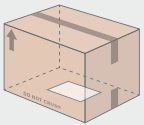

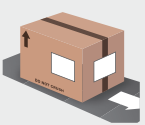

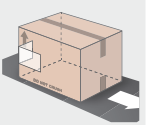





# Etikettierlösungen mit Applikatoren

Wählen Sie den passenden Applikator für Ihre Anwendung

Applikator	Kompatibilität*	Ober- seite	Seiten- fläche	Unter- seite	Stirn- seite	Seite & Stirnseite	Vordere Seitenkante	Hintere Seitenkante	Stirnseiten- Kante	Produkte in Bewegung	Stehende Produkte
											
LA-TO Touch-on mit festem Hub	XPA 93x, ALX 73x XLS 20x, XLS 256, ALS 306	● ● ●	● ● ●	● ●	–	–	–	–	–	● ●	● ● ●
LA-TO Flex Touch-on mit Drucksensor	XPA 93x, ALX 73x XLS 20x, XLS 256, ALS 306	● ● ●	● ● ●	● ●	–	–	–	–	–	–	● ● ●
LA-TO Blow, Touch-on mit Anblasfunktion	XPA 93x, ALX 73x XLS 20x, XLS 256, ALS 306	● ● ●	● ● ●	● ●	–	–	–	–	–	● ● ●	● ● ●
LA-BO Blow-on	XPA 93x, ALX 73x XLS 20x, XLS 256, ALS 306	● ● ●	● ● ●	● ●	–	–	–	–	–	● ● ●	● ● ●
LA-CE Corner Edge	XPA 93x	–	–	–	● ●	–	● ● ●	–	● ●	● ● ●	–
LA-CE Wipe Corner Edge mit Wisch- funktion	Alle XLS, ALX und XPA mit Direktspendefunktion	–	–	–	–	–	–	● ● ●	–	● ● ●	–
LA-WO Wipe-on	XPA 93x	● ●	● ● ●	● ●	–	–	–	–	–	● ● ●	–
LA-SO Swing-on	XPA 93x	● ●	● ●	–	● ● ●	● ●	–	–	–	● ● ●	–
LTSI/LTMA Light-touch Applikator für Etikettendrucker	64-xx, XLP 51x	● ● ●	● ● ●	● ●	–	–	–	–	–	● ●	● ● ●

Legende:

- ● ● geeignet
- ● möglich mit Einschränkungen und/oder Add-ons
- ungeeignet

\* Einzelne XLS/ALX Modelle limitieren möglicherweise die Vorteile oder Funktion des jeweiligen Applikators.  
Diese Tabelle dient lediglich als Übersicht. Bitte lassen Sie sich vor der Auswahl von unseren Experten beraten.